「プラスチック資源」の出し方

（イラスト出典：経済産業省ごみイラスト素材集）

出し方のポイント

①「プラ資源」の対象は、**原則、プラスチック素材100%**のものです。

※ ただし、ハンガーなど一部が金属の場合、大部分がプラスチックのものは対象になります。

② プラ資源を**「透明または半透明の袋」**に入れる

※ 岡山市有料指定袋は使用しないでください。

③**「可燃・不燃ごみステーション」**に排出

※ プラ資源は資源化物ステーションでは回収しないのでご注意ください。

汚れの落ちないプラスチックは可燃ごみへ

対象の「プラスチック資源」の例

① プラスチック製容器包装 ＋ プラスチック製品



食品トレー、たまごなどの容器

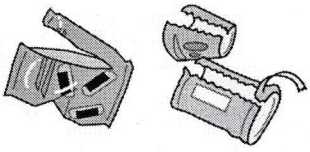

菓子袋などの包装

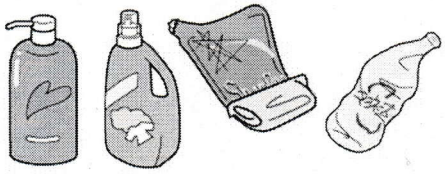

洗剤などのボトル、チューブ

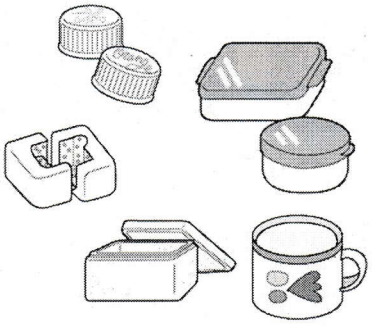

発泡スチロール、プラスチック製品

「プラスチック資源」で回収できない例

発火や負傷などの危険があるもの、リサイクルに不適なもの

はげしく汚れたもの

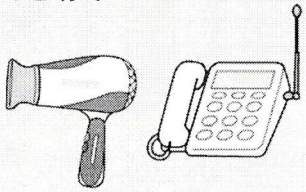

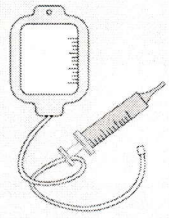

医療系のもの

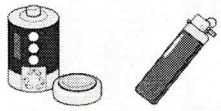

電池、ライターなど
発火の危険があるもの

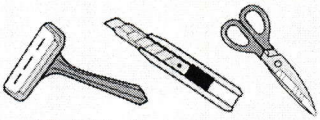

刃があるもの

小型家電

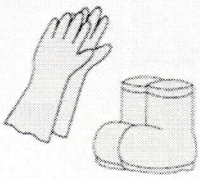

ゴム・シリコン製品

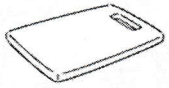

厚手（5mm以上）のもの

※裏面もご覧ください

主な変更点（令和６年３月からは、以下のように分別等お願いします。）

1　可燃ごみの中からプラスチックを分けてください。

可燃ごみとして回収していた
プラスチック

区役所・公民館等で拠点回収していた
トレイ・卵パック

→ プラ資源
として回収

注：拠点回収の品目のうち【トレイと卵パック】のみ令和６年２月末で廃止となります。

2　透明・半透明の袋に入れてください。

プラ資源

注：【ペットボトル】は
従来どおり【資源化物の日】に
【資源化ステーション】で回収し
ますので、プラ資源には入れない
でください。

3　「プラ資源の日」に可燃・不燃ステーションに排出

区　分		出し方	収集回数
プラスチック資源	可燃・不燃ごみステーション	透明・半透明の袋	週１回
可燃ごみ		岡山市有料指定袋	週２回
不燃ごみ		岡山市有料指定袋	月１回
資源化物 （ペットボトルは従来どおりこちら）	資源化物ステーション	種類別に分け、 ルールを守って 出してください。	月２回

※裏面もご覧ください