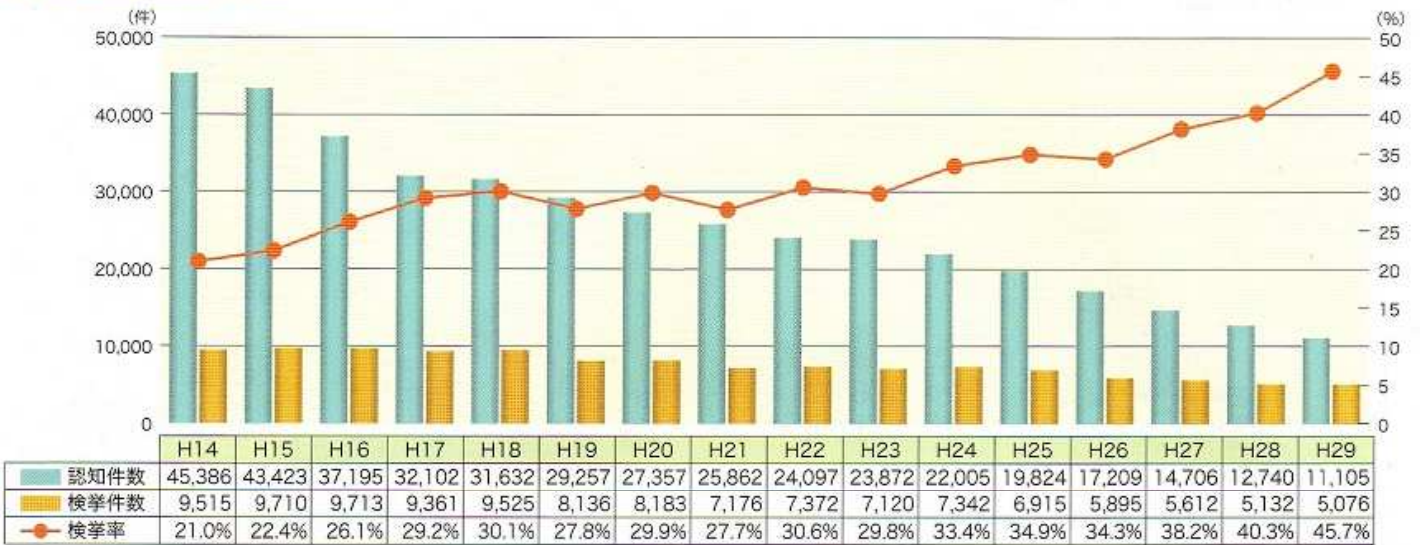


岡山県の犯罪 (平成29年中)

刑法犯認知件数



市町村別認知件数

市町村別刑法犯認知件数と犯罪率

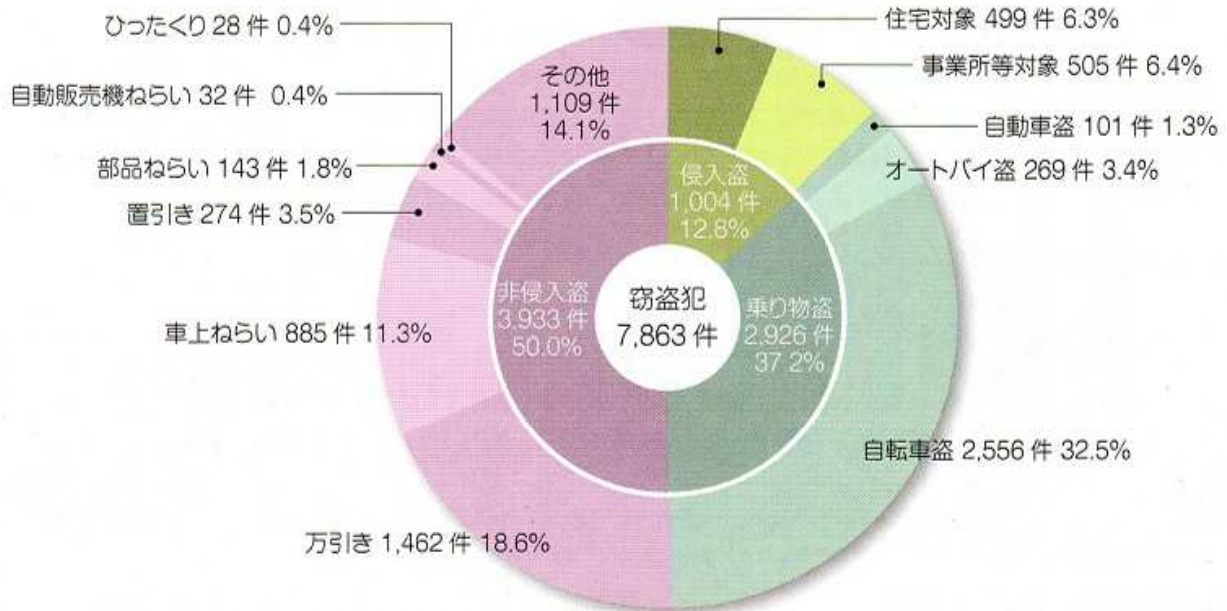
| 市町村 | 認知件数 | 人口 | 犯罪率 |
|-------|--------|-----------|------|
| 県下 | 11,105 | 1,927,632 | 5.8 |
| 市部 | 10,624 | 1,809,448 | 5.9 |
| 岡山市 | 5,372 | 708,652 | 7.6 |
| 北区 | 3,062 | 295,502 | 10.4 |
| 中区 | 819 | 146,127 | 5.6 |
| 東区 | 534 | 96,425 | 5.5 |
| 南区 | 957 | 170,598 | 5.6 |
| 倉敷市 | 2,761 | 484,174 | 5.7 |
| 津山市 | 595 | 102,962 | 5.8 |
| 玉野市 | 277 | 61,226 | 4.5 |
| 笠岡市 | 212 | 50,346 | 4.2 |
| 井原市 | 117 | 41,613 | 2.8 |
| 総社市 | 273 | 68,209 | 4.0 |
| 高梁市 | 99 | 31,939 | 3.1 |
| 新見市 | 80 | 30,814 | 2.6 |
| 備前市 | 157 | 35,903 | 4.4 |
| 瀬戸内市 | 145 | 37,975 | 3.8 |
| 赤磐市 | 177 | 44,599 | 4.0 |
| 真庭市 | 117 | 47,195 | 2.5 |
| 美作市 | 114 | 28,733 | 4.0 |
| 浅口市 | 128 | 35,108 | 3.6 |
| 町村部 | 403 | 118,184 | 3.4 |
| 和気町 | 60 | 14,564 | 4.1 |
| 早島町 | 75 | 12,342 | 6.1 |
| 里庄町 | 35 | 11,212 | 3.1 |
| 矢掛町 | 38 | 14,637 | 2.6 |
| 新庄村 | 1 | 953 | 1.0 |
| 鏡野町 | 33 | 13,439 | 2.5 |
| 勝央町 | 37 | 11,266 | 3.3 |
| 奈義町 | 15 | 6,163 | 2.4 |
| 西粟倉村 | 2 | 1,485 | 1.3 |
| 久米南町 | 17 | 5,039 | 3.4 |
| 美咲町 | 57 | 14,951 | 3.8 |
| 吉備中央町 | 33 | 12,133 | 2.7 |
| 県外・不明 | 78 | - | - |

市町村別刑法犯認知状況の推移

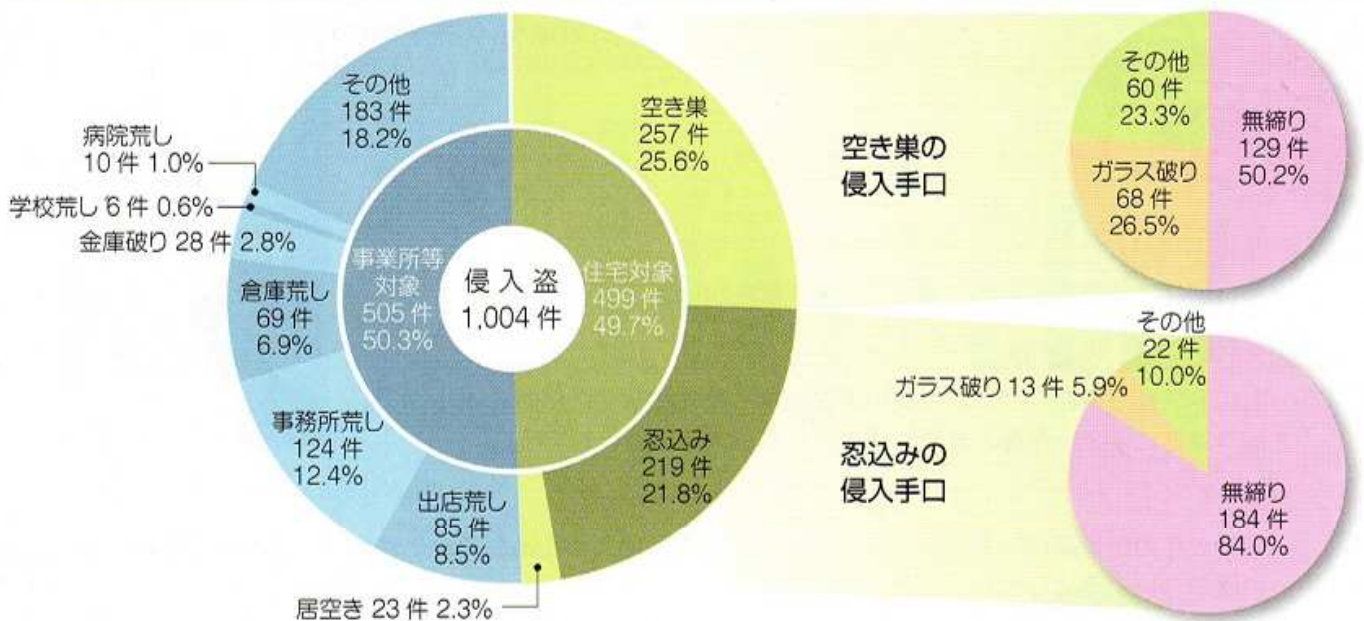
| 市町村 | H14 | H29 | 指数 |
|-------|--------|--------|----|
| 県下 | 45,386 | 11,105 | 24 |
| 市部 | 43,679 | 10,624 | 24 |
| 岡山市 | 23,070 | 5,372 | 23 |
| 北区 | - | 3,062 | - |
| 中区 | - | 819 | - |
| 東区 | - | 534 | - |
| 南区 | - | 957 | - |
| 倉敷市 | 10,501 | 2,761 | 26 |
| 津山市 | 2,246 | 595 | 26 |
| 玉野市 | 1,073 | 277 | 26 |
| 笠岡市 | 961 | 212 | 22 |
| 井原市 | 498 | 117 | 23 |
| 総社市 | 1,348 | 273 | 20 |
| 高梁市 | 516 | 99 | 19 |
| 新見市 | 302 | 80 | 26 |
| 備前市 | 661 | 157 | 24 |
| 瀬戸内市 | 486 | 145 | 30 |
| 赤磐市 | 559 | 177 | 32 |
| 真庭市 | 555 | 117 | 21 |
| 美作市 | 419 | 114 | 27 |
| 浅口市 | 484 | 128 | 26 |
| 町村部 | 1,674 | 403 | 24 |
| 和気町 | 237 | 60 | 25 |
| 早島町 | 324 | 75 | 23 |
| 里庄町 | 119 | 35 | 29 |
| 矢掛町 | 189 | 38 | 20 |
| 新庄村 | 10 | 1 | 10 |
| 鏡野町 | 147 | 33 | 22 |
| 勝央町 | 162 | 37 | 23 |
| 奈義町 | 82 | 15 | 18 |
| 西粟倉村 | 16 | 2 | 13 |
| 久米南町 | 81 | 17 | 21 |
| 美咲町 | 182 | 57 | 31 |
| 吉備中央町 | 125 | 33 | 26 |
| 県外・不明 | 33 | 78 | - |

(注) 刑法犯認知件数は、27市町村の境域に基づいて組み替えた件数とした。人口、世帯数は、岡山県ホームページの市町村住民基本台帳人口(平成29年1月1日確定値)による。犯罪率は、人口1,000人当たりの刑法犯認知件数とした。指数は、平成14年を100として算出した。

2 窃盗犯の発生状況



3 侵入盗の発生状況



侵入手口

- 空き巣被害のうち、無締り箇所からの侵入が50.2%、ガラス破りによるものが26.5%を占めています。
- 忍込み被害のうち、無締り箇所からの侵入によるものが84.0%、ガラス破りによるものが5.9%を占めています。

- 空き巣** 家人等が不在の住宅の屋内に侵入し、金品を盗むもの。
- 忍込み** 夜間、家人等の就寝時に住宅の屋内に侵入し、金品を盗むもの。
- 居空き** 家人等が在宅し、昼寝、食事等をしている隙に、住宅の屋内に侵入し、金品を盗むもの。
- 出店荒し** 閉店中の店舗に侵入し、金品を盗むもの。
- 事務所荒し** 会社、組合等の事務所に侵入し、金品を盗むもの。
- 倉庫荒し** 倉庫等に侵入し、金品を盗むもの。
- 金庫破り** 事務所等に侵入し、金庫(手提げ金庫を除く。)を破壊するなどして、金品を盗むもの。
- 学校荒し** 学校等の建物に侵入し、金品を盗むもの。
- 病院荒し** 病院、診療所等の建物に侵入し、金品を盗むもの。



5 特殊詐欺

① 特殊詐欺被害の状況

| | H29.12末 | | | H28.12末 | | | 前年同期比 | | 被害額 | | | |
|---------------|---------|----|-----|---------|----|-----|-------|---------|-----------|-----------|-----------|---------|
| | 既遂 | 未遂 | 計 | 既遂 | 未遂 | 計 | | | H29.12末 | H28.12末 | 前年同期比 | |
| 振り込み詐欺 | 174 | 12 | 186 | 155 | 11 | 166 | 20 | 12.0% | 5億3,530万円 | 2億9,270万円 | 2億4,260万円 | 82.9% |
| オレオレ詐欺 | 43 | 7 | 50 | 27 | 4 | 31 | 19 | 61.3% | 1億4,930万円 | 6,620万円 | 8,310万円 | 125.5% |
| 架空請求詐欺 | 89 | 4 | 93 | 54 | 7 | 61 | 32 | 52.5% | 3億4,400万円 | 1億6,670万円 | 1億7,740万円 | 106.4% |
| 融資保証金詐欺 | 7 | 0 | 7 | 9 | 0 | 9 | -2 | -22.2% | 420万円 | 860万円 | -450万円 | -52.0% |
| 還付金等詐欺 | 35 | 1 | 36 | 65 | 0 | 65 | -29 | -44.6% | 3,790万円 | 5,120万円 | -1,340万円 | -26.1% |
| 振り込み詐欺以外の特殊詐欺 | 4 | 1 | 5 | 17 | 1 | 18 | -13 | -72.2% | 1,690万円 | 6,220万円 | -4,520万円 | -72.8% |
| 金融商品等取引 | 2 | 0 | 2 | 9 | 1 | 10 | -8 | -80.0% | 710万円 | 2,900万円 | -2,190万円 | -75.5% |
| ギャンブル必勝情報 | 1 | 0 | 1 | 1 | 0 | 1 | 0 | 0.0% | 10万円 | 340万円 | -330万円 | -96.1% |
| 異性交際あっせん | 0 | 0 | 0 | 3 | 0 | 3 | -3 | -100.0% | 0円 | 710万円 | -710万円 | -100.0% |
| その他 | 1 | 1 | 2 | 4 | 0 | 4 | -2 | -50.0% | 970万円 | 2,270万円 | -1,300万円 | -57.3% |
| 合計 | 178 | 13 | 191 | 172 | 12 | 184 | 7 | 3.8% | 5億5,230万円 | 3億5,490万円 | 1億9,730万円 | 55.6% |

※被害額欄については、四捨五入の関係で、被害額の計と個別被害額の合計は一致しない。

特殊詐欺被害の状況

平成29年中の特殊詐欺の被害は、認知件数191件、被害額約5億5,230万円で、平成28年中と比べ7件、約1億9,730万円の増加となっています。

被害者の特徴は、65歳以上の高齢者の割合が約64%、そのうち女性が約75%を占めています。

② 特殊詐欺の主な手口

1 オレオレ詐欺

息子や孫などになりすまし、「会社の金を使い込んだ」、「株で失敗した」などと言って、お金を要求するほか、警察官になりすまして「捕まえた犯人があなたの通帳を持っていた」などと言って、自宅付近まで現金やキャッシュカードを受け取りに来て、お金をだまし取る詐欺です。

2 架空請求詐欺

有料サイトの未納料金名目で、コンビニエンスストアなどで電子マネーを購入させカード番号を伝えさせてその額面の金額をだまし取るものやコンビニ決済のサービスを利用させるもの、老人施設の入所権にまつわる名義貸しトラブルの解決名目でお金をだまし取る詐欺です。

3 融資保証金詐欺

メールやFAX、電話などを利用して融資を誘い、申し込んできた者に対し、保証金などの名目で、お金をだまし取る詐欺です。

4 還付金等詐欺

市役所や金融機関等の職員を名乗り、医療費や保険料等の還付手続きがあるかのように装ってATMまで誘い出し、携帯電話で言うとおりに操作させお金をだまし取る詐欺です。

5 金融商品等取引名目の詐欺

架空であるか、ほとんど価値のない「未公開株」「外国通貨」などのパンフレットを送りつけるなどして、これを購入すれば利益が得られると信じ込ませ、お金をだまし取る詐欺です。

6 ギャンブル必勝情報提供名目の詐欺

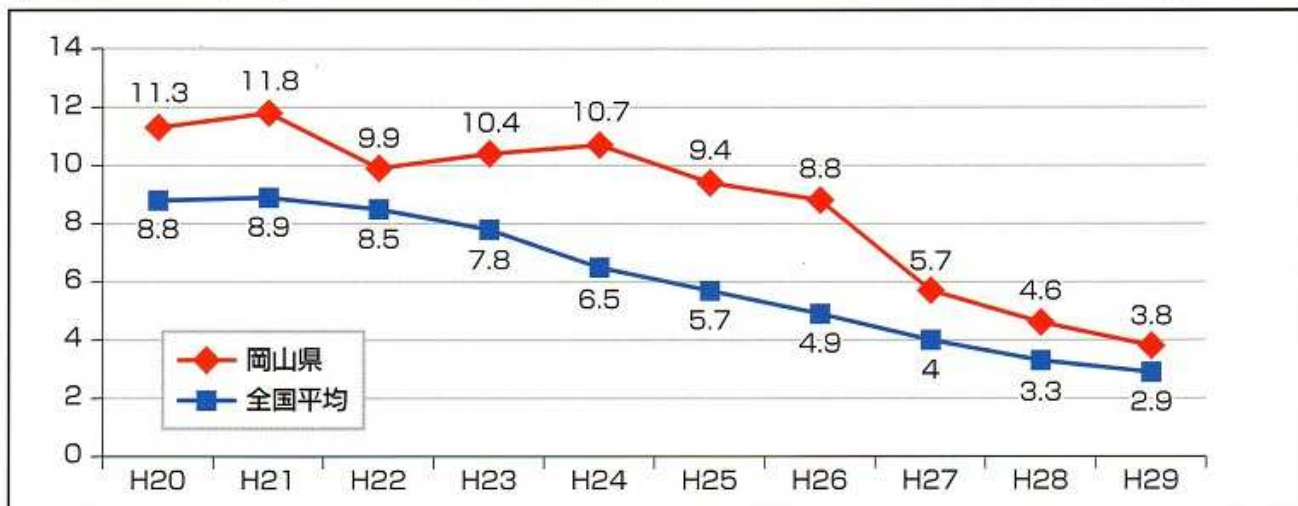
数字選択式宝くじ「ロト6」で当選番号が抽選前に分かるとか、競馬で必ず勝てるなどと持ちかけ、登録料や情報提供料などの名目でお金をだまし取る詐欺です。

7 異性交際あっせん名目の詐欺

メールなどに「交際できる異性を紹介します」などと嘘の内容を書いて、申し込んできた人にあっせん料、仲介料を要求する詐欺です。

1 岡山県の非行率の推移

非行率とは、少年人口（10歳～19歳）千人あたりに占める刑法犯少年の割合をいいます。



2 岡山西警察署管内の少年非行の実態

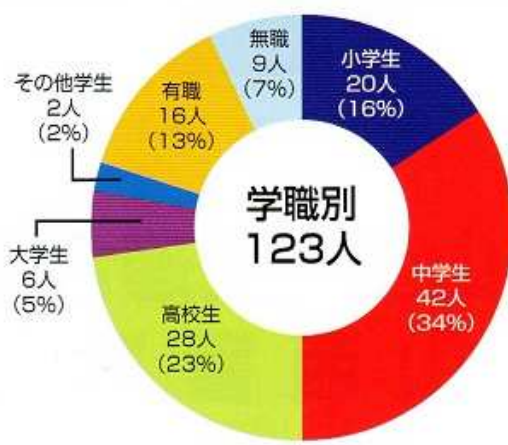
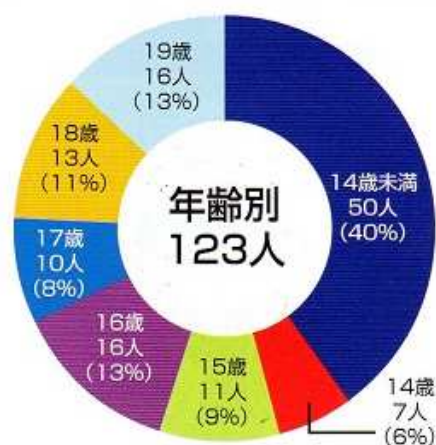
少年非行の概況

- ・平成29年中に検挙・補導された刑法犯少年は123人で、前年に比べ25人（16.9%）減少しています。
- ・特別法犯少年（10人）の内訳は、育成条例違反2人、鉄道営業法違反1人、ストーカー規制法違反1人、児童買春・児童ポルノ法違反1人、職業安定法違反1人、火気乱用4人となっています。

() は女子の内数

| | 平成25年 | 平成26年 | 平成27年 | 平成28年 | 平成29年 |
|---------|----------|----------|----------|----------|----------|
| 犯罪少年 | 255 (44) | 213 (21) | 195 (24) | 122 (18) | 77 (10) |
| 刑法犯 | 245 (42) | 205 (21) | 174 (23) | 109 (17) | 73 (9) |
| 特別法犯 | 10 (2) | 8 | 21 (1) | 13 (1) | 4 (1) |
| 触法少年 | 61 (17) | 69 (10) | 46 (13) | 42 (4) | 56 (10) |
| 刑法犯 | 60 (17) | 65 (9) | 43 (12) | 39 (4) | 50 (10) |
| 特別法犯 | 1 | 4 (1) | 3 (1) | 3 | 6 |
| 総数 | 316 (61) | 282 (31) | 241 (37) | 164 (22) | 133 (20) |
| うち刑法犯少年 | 305 (59) | 270 (30) | 217 (35) | 148 (21) | 123 (19) |

刑法犯少年の年齢、学職別検挙・補導状況



【用語の説明】

- ・ 犯罪少年
罪を犯した14歳以上20歳未満の少年
- ・ 触法少年
刑罰法令に触れる行為をした14歳未満の少年
- ・ 刑法犯少年
犯罪少年及び触法少年のうち、刑法犯で検挙・補導された少年をいう。ただし、交通事故にかかる自動車運転過失致死傷及び危険運転致死傷を除く。
- ・ 特別法犯少年
刑法以外の特別法に違反した少年ただし、交通関係法令違反を除く。

平成29年中の刑法犯少年123人

不良行為少年の補導状況

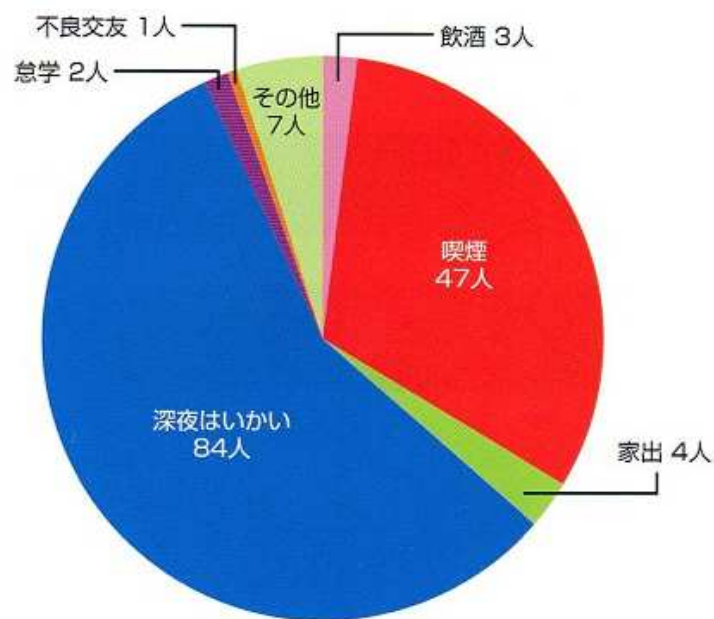
(人)

| | 平成29年 | 平成28年 | 増減 | 小学生 | 中学生 | 高校生 | 大学生 | その他学生 | 有職 | 無職 |
|--------|----------|----------|-----------|-----|--------|--------|-----|-------|--------|--------|
| 飲酒 | 3 (1) | 3 (2) | (-1) | | | | 2 | 1 (1) | | |
| 喫煙 | 47 | 166 (27) | -119(-27) | | 10 | 10 | | 4 | 13 | 10 |
| 粗暴行為 | | 6 | -6 | | | | | | | |
| 暴走行為 | | 2 | -2 | | | | | | | |
| 家出 | 4 (2) | 2 (2) | 2 | | 2 (1) | | | | 1 | 1 (1) |
| 深夜はいかい | 84 (18) | 179 (41) | -95(-23) | 2 | 5 | 26 (6) | | 3 (1) | 19 (3) | 29 (8) |
| 怠学 | 2 | 12 (4) | -10 (-4) | | 2 | | | | | |
| 不良交友 | 1 | | 1 | | | | | 1 | | |
| その他 | 7 (2) | 22 (4) | -15 (-2) | | 5 | 2 (2) | | | | |
| 合計 | 148 (23) | 392 (80) | -244(-57) | 2 | 24 (1) | 38 (8) | 2 | 9 (2) | 33 (3) | 40 (9) |

()は女子の内数

行為別

- ・深夜はいかいでの補導が84人と最も多く、全体の56.8%を占めています。
- ・深夜はいかいとは午後11時から午前5時までの間に正当な理由がなく外出する行為のことです。



深夜はいかいは、非行に直結しやすく、また各種犯罪の被害者になる可能性のある、問題性の高い不良行為です。

刃物等所持や不健全娯楽などの行為もありますが、その他の不良行為とは、火遊びや騒音、座り込みなどで周囲に迷惑をかける行為での補導を指します。



不良行為少年の居住する中学校区別補導状況

