

プラスチック資源 (プラ資源) の出し方

(令和6年3月から)



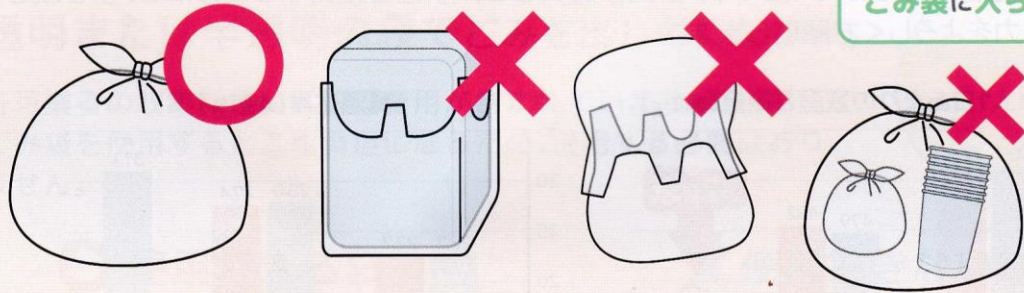
決められた日と場所に朝8時までに
※一部地域は7時30分まで

大きさの目安

45ℓまでのサイズの
透明または半透明の袋が使えます

粗大ごみの大きさの目安

ごみ袋の中に入れる
ごみ一つの大きさが
20ℓの有料指定
ごみ袋に入らないもの

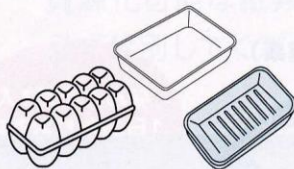


内袋に入れたり、
カップなどを
重ねたり
しないでね

<お願い>

薄く長いものは、処理施設で機械の故障の原因になります。広げた状態で一辺が50cm以上のものは、折りたたんで20ℓの指定ごみ袋に入ったとしても、50cm未満に切ってください。例:ビニールシート、ホースなど

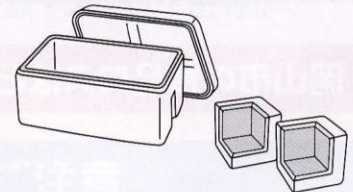
「プラスチック資源」として回収できるもの(例)



食品の入っていた容器
カップ・トレイ



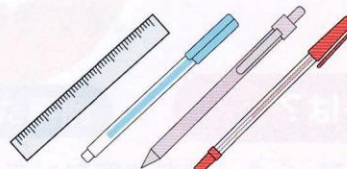
菓子袋・食品の包装など




発泡スチロール、緩衝材



シャンプー・洗剤のボトルなど



プラスチック製の文房具

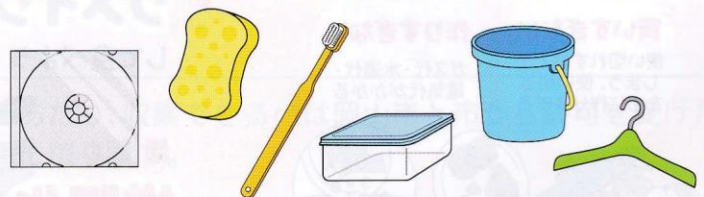


プラスチック製のおもちゃ



ペットボトルの
本体は
資源化物へ

ペットボトルの
キャップ・ラベル



CD・DVD・スポンジ・歯ブラシ・プラスチック製の容器・
バケツ・ハンガー(フック部分が金属でも可)など

ごみ分別
フロー 1

ごみ出し
のルール 2~

家庭ごみ
減量目標 4

プラ資源 5~

可燃ごみ 7~

不燃ごみ 9~

資源化物 11~

拠点回収
資源化物 15

家電
4品目 16

小型家電 17~

粗大ごみ 19~

他廃棄物・
収集不可物 21~

災害
廃棄物 25~

各種支援
制度 27~

ごみと
資源化物
のゆくえ 31~

問合せ先
一覧 33~