

ごみ減量・リサイクルガイド

ど〜ずりゃ〜ええ？

私の地域のごみ収集日

岡山市ホームページから「収集曜日一覧」で検索できます

忘れないように
メモをして
おきましょう。

収集曜日一覧

可燃ごみ
3～4ページ

毎週 曜日・ 曜日

不燃ごみ
5～6ページ

毎月第 回目の 曜日

資源化物
7～10ページ

空き缶、ガラスびん、てんぷら油、
廃乾電池・体温計等、
古紙、古布、ペットボトル

毎月第 回目の 曜日と
第 回目の 曜日

◎収集日は各ご家庭で記入してください

個別で持込・回収

小型家電

11～12ページ

拠点回収 資源化物

13ページ

粗大ごみ (予約は各施設では行っていません。
必ず粗大ごみ受付センターで予約して下さい。)

15～18ページ

粗大ごみ受付センター (受付時間：9:00～16:00 月～金曜日)

TEL 086-227-5300 FAX 086-227-0053

ごみ分別アプリ をご利用ください!



ごみを出し忘れた！
直接持って行ける所はどこ？

アプリダウンロード方法

iPhone - iOS 端末

Android 端末



※対応OS: iOS5.1.1以降、Android2.3以降

4Rについて
1ページ

出し方と
リサイクル
2ページ

可燃ごみ
3～4
ページ

不燃ごみ
5～6
ページ

資源化物
7～10
ページ

小型家電
11～12
ページ

拠点回収
資源化物
13ページ

各種支
持制度
14ページ

粗大ごみ
の出し方
15～18
ページ

ごみの分別
品目一覧
19～32
ページ

問い合わせ
先一覧表
33～34
ページ

ごみ出し
のルール
35ページ

4Rの推進が大事です

市民・事業者・行政が一体となって、リフューズ(発生抑制)、リデュース(排出抑制)、リユース(再使用)、リサイクル(再生利用)の4Rの推進に取り組むことで、徹底したごみの削減を図り、ごみゼロ社会の実現を目指します。

現在、本市のごみ発生量は平成21年2月の家庭ごみ有料化制度導入後減少したものの、その後少しずつ増加傾向にあり、今後4Rの一層の推進を行うことで、「ごみゼロ社会」の実現を目指します。



ごみの減量化・資源化に向けた行動! 1人ひとりの4R行動

リフューズ (Refuse)

- ★スーパー等でレジ袋を受取らない。
- ★使い捨て商品や過剰包装は避ける。

リデュース (Reduce)

- ★生ごみは減らしてきちんと水切りをする。
- ★マイバック、マイボトル、マイカップ、マイ箸を使う。

リユース (Reuse)

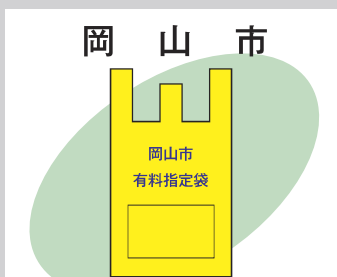
- ★東部リユースぶらざ・西部リユースぶらざのイベントに参加してみる。
- ★フリーマーケットに参加してみる。

リサイクル (Recycle)

- ★拠点回収、エコステーション等を利用する。
- ★地域の資源集団回収に参加する。

有料指定袋の金額

※各10枚セットとして販売しています。





有料指定袋販売所


種類 (可燃ごみ・不燃ごみ共通)	価格 (袋1枚当たり)	販売価格 (10枚/セット)
45リットル袋(大袋)	50円	500円
30リットル袋(中袋)	30円	300円
20リットル袋(小袋)	20円	200円
10リットル袋(特小袋)	10円	100円
5リットル袋(超特小袋)	5円	50円



▲販売所の標示

岡山市のごみの出し方とリサイクル

可燃ごみの出し方	収集日	週2回(月・木または火・金)	市で回収 3~4ページへ
	出し方	有料指定袋に入れて 収集日当日の早朝から朝8時までに決められたごみステーションに出してください(一部地域は朝7時30分まで) ※枯れ葉などは透明または半透明の袋に入れてください	
	主な物	台所ごみ、プラスチック類 ゴム類、枯れ葉など 	

不燃ごみの出し方	収集日	月1回	市で回収 5~6ページへ
	出し方	有料指定袋に入れて 収集日当日の早朝から朝8時までに決められたごみステーションに出してください(一部地域は朝7時30分まで) 割れ物などは新聞紙に包み「ガラス」などと表示してください	
	主な物	金属類、ガラス・陶磁器類、 汚れの落ちない びん・かんなど 	

資源化物の出し方	収集日	月2回	市で回収 7~10ページへ
	出し方	種類別に分けて決められた容器と要領を守り収集日当日の早朝から朝8時までに決められた資源化物ステーションに出してください(一部地域は朝7時30分まで)	
	主な物	空き缶、ガラスびん、 廃乾電池、てんぷら油、 古紙、古布、 ペットボトルなど 	

拠点回収する資源化物の出し方	資源化物	回収場所	掲載ページ
	空き缶、ガラスびん、蛍光灯 食品トレイ(発泡・透明) (施設によって回収品目が違います) 	資源回収所 市役所本庁舎、区役所 公民館、ふれあいセンター 他	9, 13ページへ
小型家電 	市役所本庁舎、区役所 協力店、資源回収所	11, 12ページへ	

粗大ごみの出し方	戸別収集	粗大ごみ受付センター 086-227-5300へ電話をしてください	市で回収 15ページへ
	持込み	粗大ごみ受付センター 086-227-5300へ電話をしてください (家電4品目は16ページへ)	市の施設へ持込み 15ページへ

4Rについて
1ページ

出し方とリサイクル
2ページ

可燃ごみ
3~4ページ

不燃ごみ
5~6ページ

資源化物
7~10ページ

小型家電
11~12ページ

拠点回収資源化物
13ページ

各種支援制度
14ページ

粗大ごみの出し方
15~16ページ

ごみの分別品目一覧
19~30ページ

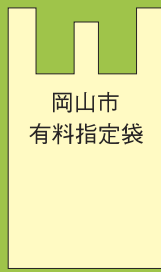
問い合わせ先一覧表
33~34ページ

ごみ出しのルール
35ページ

可燃ごみの出し方

具体例とポイント

岡山市
有料指定袋



決められた日と場所に
朝8時までに

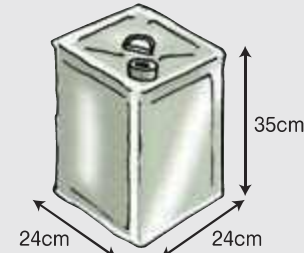
一部の地域では朝7時30分まで

主な可燃ごみ

大きさの目安は

18ℓ缶より小さい物

としてください。



このサイズに入らなければ、
粗大ごみとしてください。

決められた

岡山市有料指定袋
に入れて出してください。

●生ごみは水切りを十分してください。

※食品トレイ（発泡・透明）は回収しているお店や市有施設等の拠点回収所にお持ちください。



台所ごみ

・野菜くず、残飯、貝がら、卵のから、アルミホイル
※生ごみの水をしっかり切りましょう



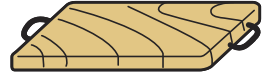
生ごみ



貝がら



アルミホイル



家庭用まな板

【生ごみ処理機・コンポストで一石二鳥】

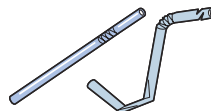
台所の生ごみを「生ごみ処理機」や「コンポスト」を使用して処理すると可燃ごみの減量につながり、処理したものは土壌改良剤として土壌作りに利用できます。

- 生ごみ処理機…電気による温風等で生ごみを加熱し乾燥させることによって生ごみの量を大幅に減量できます。
- コンポスト…土壌中にいる微生物によって生ごみを分解します。



●生ごみ処理容器購入費補助制度があります（14ページ）

プラスチック製品



ストロー



プラスチック製
容器（製品）



スポンジ



ビデオテープ、カセットテープ




ペットボトル
キャップ



プラスチック製
容器ボトル



ビニール手袋




CD・CDケース
DVD・DVDケース



バケツ
洗面器



筆記具



おもちゃ
※電気・電池を使わないもの

汚れた紙

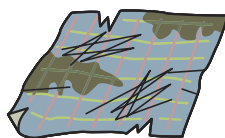
・紙製食品容器
・紙おむつ、ティッシュペーパー



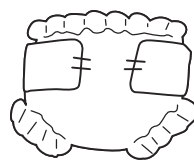
紙コップ



カップ麺容器
（紙製）



汚れた紙



革製品

・くつ、ベルト



※ほとんどが燃える素材で一部金属が付いている物は可燃ごみとして出してください。


ゴム・ビニール製品

- ・長ぐつ、カッパ
- ・スニーカー



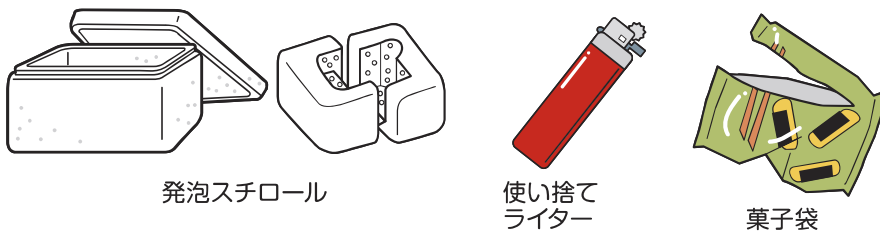
布製品

- ・クッション
 - ・まくら、ぬいぐるみ
- それぞれ18ℓ缶以上の大きさのものは粗大ごみになります。



その他

- ・発泡スチロール、お菓子の袋、使い捨てライター
- ※発泡スチロールの大きいものは小さくして有料指定袋へ入れる。



使い捨てライターなどは正しく捨てましょう!

ガスの抜き方の例

(注) 火の気のないことを確認し、風通しのよい屋外で行いましょう

- ① 周囲に火の気のないことを確認する。
 - ② 操作レバーを押し下げる。着火した場合はすぐに吹き消す。
 - ③ 輪ゴムや粘着力の強いテープで、押し下げたままのレバーを固定する。
 - ④ 「シュー」という音が聞こえれば、ガスが噴出している（聞こえない場合は炎調整レバーをプラス方向にいっぱいに動かす）。
 - ⑤ この状態のまま付近に火の気のない、風通しのよい屋外に半日から1日置く。
 - ⑥ 念のために着火操作をして、火がつかなければ、ガス抜きは完了です。
- ※参考：社団法人日本喫煙器具協会HPより <http://www.jsaca.or.jp/info/throw.html>



トラップます(家庭用)の清掃ごみ

トラップますを清掃した時にだごみは、水分を多く含んでおり、収集の際、通行人や近隣の建物に飛び散る危険があるので、そのままでは収集できません。天日で乾燥させたり、紙等に水気をしみ込ませるなど、十分に水気を切ってから、可燃ごみとして出してください。



剪定枝など

(無料で収集します)



- ※ 枝は、長さ60cm以下、直径12cm以下に切って片手で持てる程度の重さで束ねる。
- 枯れ葉・落ち葉、庭に生えた雑草は土を取って、透明もしくは半透明の袋に入れて出してください。
- ※ 家庭菜園から出る雑草、野菜くずや花は**有料指定袋**に入れて出してください。

不燃ごみの出し方

具体例とポイント

岡山市
有料指定袋



決められた日と場所に
朝8時までに

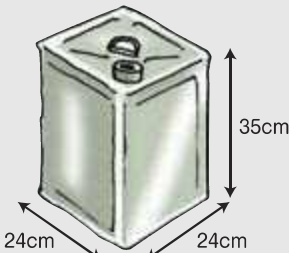
一部の地域では朝7時30分まで

主な不燃ごみ

大きさの目安は

18ℓ缶より小さい物

としてください。



このサイズに入らなければ、
粗大ごみとしてください。

決められた

岡山市有料指定袋

に入れて出してください。


- 18ℓ缶より小さい物
- ガラスびん等の金属キャップ
- 電球は、購入した時に包んである紙や箱に入れて出してください。



スプレー缶は
必ず穴をあけて
資源化物の日に
出そう!

金属類

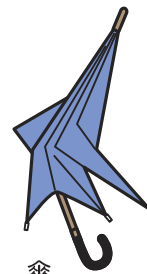
・鍋、フライパン、刃物類など



鍋



フライパン



傘



刃物、ハサミ



ヤカン

(注) ハサミ、包丁などは新聞紙などに包んで出してください。

(注) 傘は袋からはみ出ても大丈夫ですが、2/3程度は袋に入れて、
抜けないようにしばって出してください。

(ゴルフ用等の大きい傘は粗大ごみです)

ガラス・陶磁器類

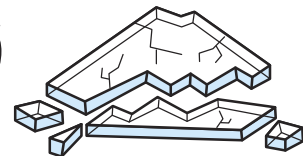
・ガラス、コップ、陶磁器類など




コップ




鏡



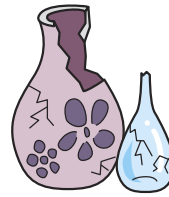
窓ガラス



電球、LED



食器



陶磁器類

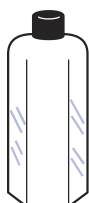


植木鉢

(注) 危険物(われもの)は新聞紙などに包んで出してください。

汚れの落ちないびん・かん

(注) 必ず中身を空にして
ふたをはずしてください。



化粧品のびん
(乳白色のもの)



塗料缶、オイル缶



食用油のびん

不燃ごみに出せません!


回収できないもの



ブロック、レンガ、土、建材



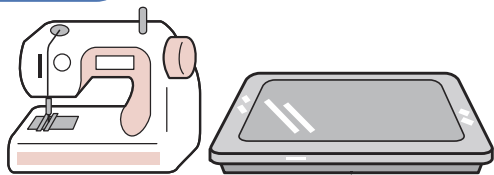
オイル (車)




消火器

粗大ごみ

(15~18ページ)



ミシン、ホットプレート
(18ℓ缶以上)



扇風機、炊飯器 (5合炊き以上)
(18ℓ缶以上)



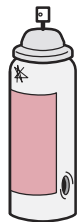
ポリタンク、ごみ箱 (ポリ)

資源化物

(7~12ページ)



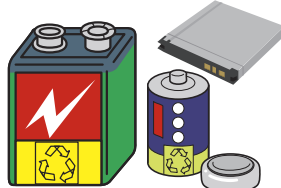
ドライヤー
電気カミソリ
(小型家電)



スプレー缶



天ぷら油



充電式電池・ボタン電池・
携帯電話バッテリー

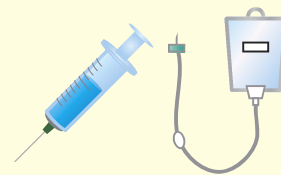


ふとん・カーペットは
有料指定袋に入っても出せません。
粗大ごみです。

(注) ブロック、レンガ、土、建材などは、市で回収できません。買ったお店が取扱店にご相談ください。
18ℓ缶のサイズに入らなければ、粗大ごみです。(15~16ページをご覧ください)
スプレー缶は不燃ごみではありません。中身を全て出し切って、穴をあけて資源化物として出してください。

在宅医療廃棄物

家庭で使用された注射針や点滴用バッグ等の在宅医療廃棄物は、ごみステーションでは回収していませんので、医療機関や購入した薬局などに持込み、処理を依頼してください。



スプレー缶を出すときは

日ごろから市民の皆様には、十分注意をしながら排出していただいておりますが、火災防止のため、よく守ってください。

- 完全に使い切って、風通しのよい火気のないところで穴をあける。
- 資源化物収集日に、資源化物ステーションに出す。



カセットボンベについて

カセットボンベを使い切れない場合や、カセットボンベの処理方法のご質問は、社団法人日本ガス石油機器工業会【カセットボンベお客様センター】
0120-14-9996まで、お問い合わせください。

消火器について

消火器の処理については、
株式会社消火器リサイクル推進センター 03-5829-6773
にご相談ください。

事業所(会社)から出るごみはごみステーションには出せません

4Rに
ついて

1ペー

出し方と
リサイクル

2ペー

可燃ごみ

3~
ペー

不燃ごみ

5~
ペー

資源化物

7~1
ペー

小型家電

11~1
ペー

拠点回収

資源化物

13ペー

各種支援

制度

14ペー

粗大ごみ

の出し方

15~1
ペー

ごみの分別

品目一覧

19~3
ペー

問い合わせ

先一覧表

33~3
ペー

ごみ出し

のルール

35ペー

資源化物 (空き缶、 ガラスびん、廃乾電池) の出し方

缶やびんなどはリサイクルすることで、
再び社会で活躍できる立派な資源です。
ごみではありません。

月2回

決められた日の朝8時までに
資源化物ステーションへ

一部の地域では朝7時30分まで

空き缶

青コンテナ に入れてよい缶

- 飲料水用缶、缶詰の缶は、中を簡単に水で洗ってください。
- スプレー缶は、必ず穴をあけてください。
- アルミ缶とスチール缶は、混じってかまいません。

● 出せる所   



飲料水用缶



スプレー缶 (カセットボンベ等)
(完全に使い切ってから、火気の
ない所で穴をあける。)

ガラスびん

黄コンテナ に入れてよいびん

- キャップを取り除いて、中を簡単に水で洗ってください。
- プラスチックのふたは「可燃ごみ」に、金属のふたは「不燃ごみ」に出してください。
- はずれにくいキャップ・中栓等やラベルは付いていてもかまいません。

● 出せる所   



調味料の
びん

ウィスキーの
びん

ドリンク剤
のびん

インスタント
コーヒーのびん

化粧品のびん
(乳白色を除く)

その他繰り返し使
えない飲料水用の
びん等

びんは3種類に分けて各 コンテナに入れてください。

- 酢のびん等で薄い青色のものは「青・黒・緑等」のコンテナに入れてください。
- コンテナには山盛りにせず8分目まで入れてください。

● 出せる所   



無色透明のびんだけ
入れてください
(すりガラスびんを含む)

茶色のびんだけ
入れてください

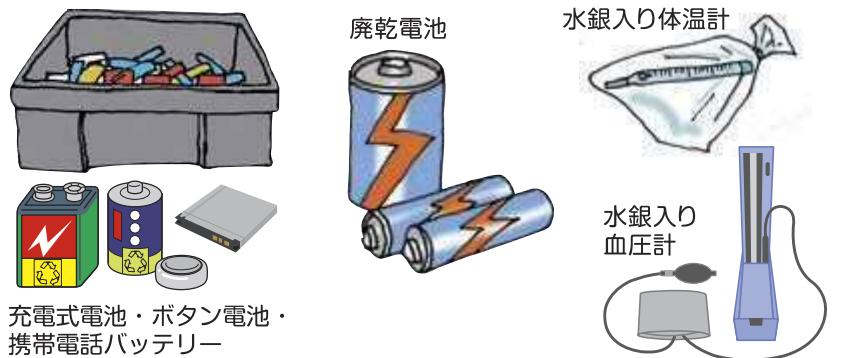
青・黒・緑等のびんを
入れてください

廃乾電池等

灰色コンテナ に入れてよい 廃乾電池・体温計等

- 水銀入りの体温計・血圧計は透明または半透明の袋に入れてそのままコンテナに入れてください。
- 廃乾電池類は+極と-極をテープ等で絶縁してください。

● 出せる所  



廃乾電池

水銀入り体温計

充電式電池・ボタン電池・
携帯電話バッテリー

水銀入り
血圧計

資源化物 (てんぷら油)の出し方

月2回

決められた日の朝8時まで
資源化物ステーションへ

一部の地域では朝7時30分まで

てんぷら油を
リサイクルすると
こんなに
良いことが...



ごみ収集車や
バスなどの
燃料となります。

バイオ燃料 (BDF) に生まれ変わる

使用済みのてんぷら油を原料として製造されるディーゼルエンジン用の燃料です。本来、軽油で走るディーゼル車にそのまま使用でき、大気汚染物質を含む排気ガスを削減。環境にとってもやさしい燃料です。



CO₂の発生が抑制される

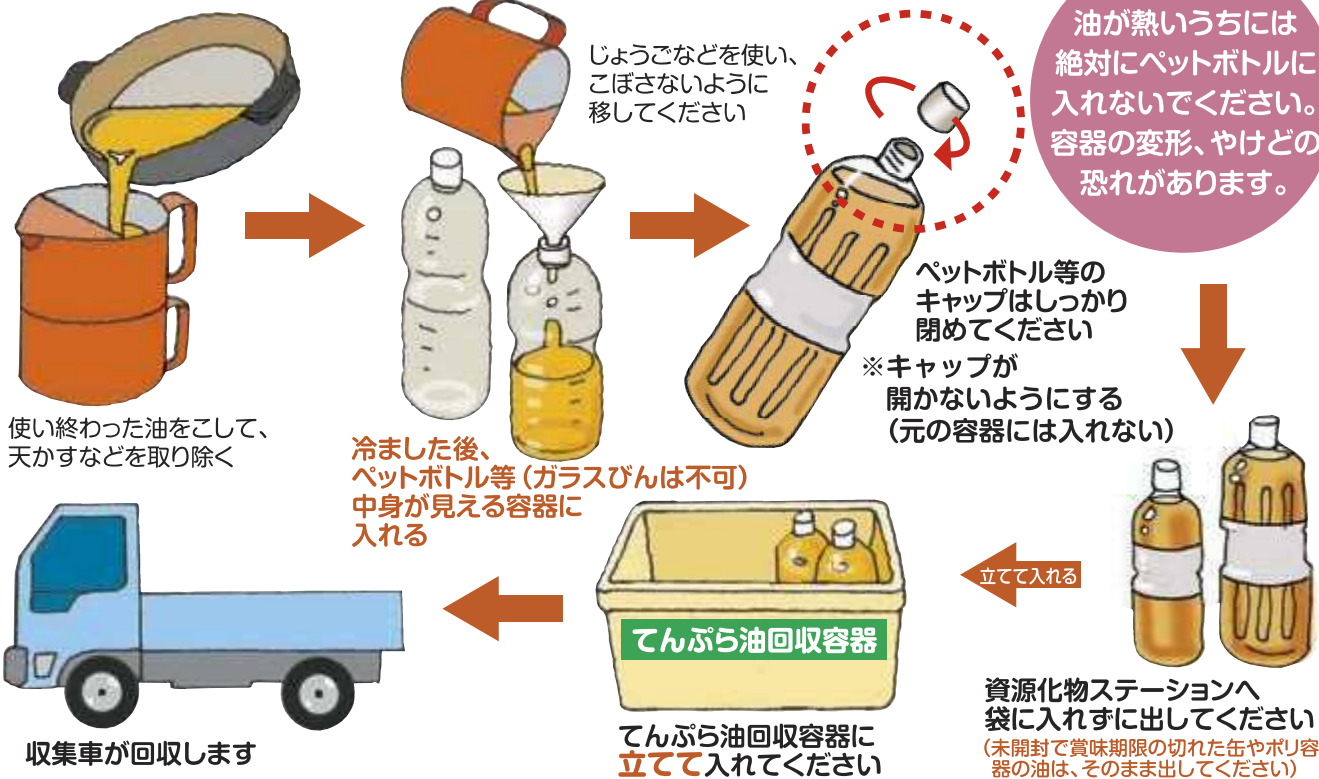
化石燃料の代わりに植物成分を原料とする燃料を使用すると、自動車から排出されるCO₂は、ゼロとみなすことができます。

川や海の水がきれいになる

廃油は、流しに捨てると排水管や下水道管にこびり付き、水詰まりの原因となります。また、直接河川に流れ込むと、水質汚染の原因となります。

ごみの減量化につながります

今まで紙に吸わせたり、固めるなどで可燃ごみとして排出されていたものがリサイクルされ、ごみの減量化につながります。



回収できる油



●家庭から出る使用済み、賞味期限切れ植物系油です。

植物系油とは...
サラダ油・なたね油・大豆油
ゴマ油・コーン油・オリーブ油

回収できない油



●動物系の脂(ラード・バター)
●鉱物系の油(機械油・灯油等)
●水や異物が混ざった油

事業所(会社)から出る資源化物はステーションには出せません