






# 御津・建部コミュニティバス路線図(御津地域)

至：吉備中央町



乗継ポイント  
バス停  
定時運行  
デマンド(一部定時)運行  
デマンド運行

種別	車種
	幹線(福渡駅～国立病院)
	尺森線 佐野線 上伊田線
	鼓田線
	小田線 吉尾線
	大坪線 河瀬線
	虎倉線
	町界
	中型バス(7m)
	ワゴン
	中型バス(7m)
	ワゴン
	ワゴン
	大型バス(10m)

至：国立病院